

Guide til online booking på www.danhostel.dk

Trin 1:

Vælg den ønskede ankomst- og afrejsedato i kalenderen eller indtast datoerne i felterne. Klik herefter på 'Forespørgsel'

The screenshot shows the 'Danhostel Demo' website interface. At the top, there are logos for payment methods (Dankort, Visa, MasterCard, JCB) and a 'Handelsbetingelser' link. The main header features the Danhostel logo and the text 'DANHOSTEL DANMARKS VANDRERHJEM' and 'Danhostel Demo'. There are also flags for Denmark, UK, and Germany, and a 'Kontakt' button.

The main content area is divided into two sections:

- 1. Ankomst** (Arrival): Includes a calendar for May 2007. The date 24 is selected. Below the calendar is a date input field containing '24.05.07' and a format hint '-- dd/mm/åå'.
- 2. Afrejse** (Departure): Includes a calendar for May 2007. The date 25 is selected. Below the calendar is a date input field containing '25.05.07' and a format hint '-- dd/mm/åå'.


At the bottom of the form is a 'Forespørgsel ?' button. The footer contains the text: 'Powered by CompuSoft XML-Gateway - copyright(©) CompuSoft A/S | www.onlinebooking.dk - copyright(©) CompuSoft A/S'.


Trin 2:

Vælg værelsestype ud fra listen over 'Mulige valg i perioden' ved at klikke på 'Book' ud for den ønskede værelsestype

WWW.ONLINEBOOKING.DK () - Microsoft Internet Explorer




Handelsbetingelser

 **DANHOSTEL**
DANMARKS VANDRERHJEM


Kontakt

Danhostel Demo

Mulige valg i perioden 24.05.07 - 25.05.07

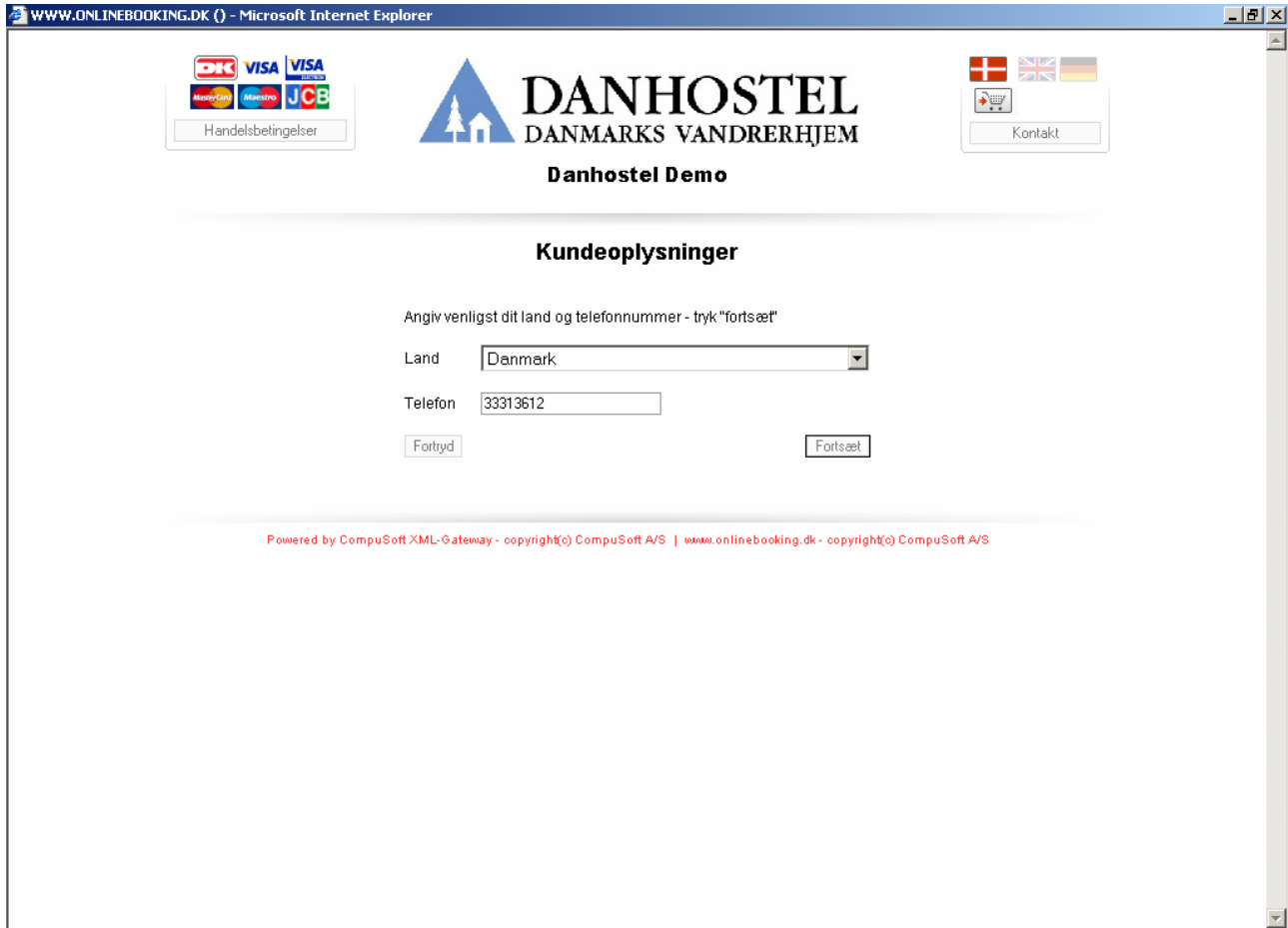
Mulige valg i perioden			
Beskrivelse	Fra	til	
1 person i familieværelse med bad og toilet	24.05.07	25.05.07	Book 
2 personer i familieværelse med bad og toilet	24.05.07	25.05.07	Book 
4 personer i familieværelse med bad og toilet	24.05.07	25.05.07	Book 

Ikke mulige valg

Beskrivelse	Fra	til	Årsag
3 personer i familieværelse med bad og toilet	24.05.07	25.05.07	Minimum 2 overnatninger

Trin 3:

Vælg nationalitet/land i drop-down-menuen og indtast dit telefonnummer – klik herefter på 'Fortsæt'. Ønsker du at ændre den valgte værelsestype, klikker du på 'Fortryd'.



The screenshot shows a web browser window with the address bar displaying "WWW.ONLINEBOOKING.DK () - Microsoft Internet Explorer". The page header includes logos for DKK, VISA, VISA, MasterCard, Maestro, and JCB on the left, and flags for Denmark, United Kingdom, and Germany on the right. The main header features the Danhostel logo and the text "DANHOSTEL DANMARKS VANDRERHJEM" and "Danhostel Demo".

The main content area is titled "Kundeoplysninger" and contains the following form elements:


- A heading: "Angiv venligst dit land og telefonnummer - tryk 'fortsæt'"
- A "Land" dropdown menu with "Danmark" selected.
- A "Telefon" text input field containing "33313612".
- Two buttons: "Fortryd" and "Fortsæt".

At the bottom of the page, there is a footer: "Powered by CompuSoft XML-Gateway - copyright(c) CompuSoft A/S | www.onlinebooking.dk - copyright(c) CompuSoft A/S".


Trin 4:

Dit navn og din adresse vil automatisk blive hentet vha. dit telefonnummer medmindre du har hemmeligt nummer, taletidskort eller lignende. Check at oplysningerne er korrekte og indtast din e-mail adresse (din bekræftelse på bookingen vil blive sendt til denne e-mail adresse). Kan systemet ikke finde dit navn og din adresse vha. dit telefonnummer bedes du selv indtaste dette sammen med din e-mail adresse. Klik herefter på 'Fortsæt'

WWW.ONLINEBOOKING.DK () - Microsoft Internet Explorer




Handelsbetingelser



DANHOSTEL

DANMARKS VANDRERHJEM

Danhostel Demo



Kontakt

Kundeoplysninger

Udfyld kontaktoplysninger og tryk "fortsæt".

Navn	<input type="text" value="Danhostel Danmarks Vandrerhjem"/>
Adresse	<input type="text" value="Vesterbrogade 39, 1."/>
Adresse (forts.)	<input type="text"/>
Postnummer	<input type="text" value="1620"/>
By	<input type="text" value="København V"/>
Land	<input type="text" value="Danmark"/>
Telefon	<input type="text" value="33313612"/>
Fax	<input type="text"/>
E-mail	<input type="text" value="ldv@danhostel.dk"/>

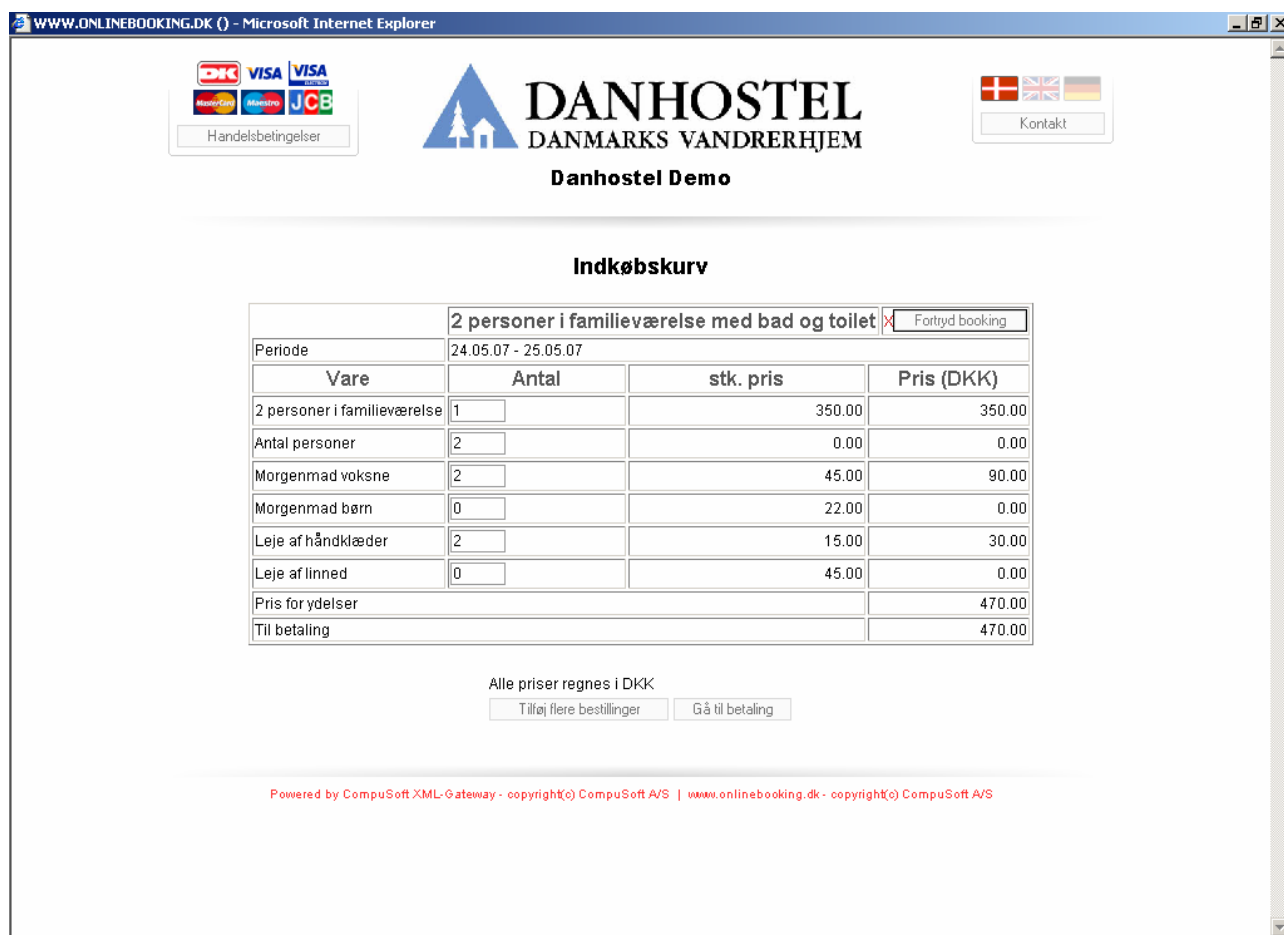
Powered by CompuSoft XML-Gateway - copyright(c) CompuSoft A/S | www.onlinebooking.dk - copyright(c) CompuSoft A/S

Trin 5:

I indkøbskurven vil være vist den værelsestype, du valgte under trin 2, og den samlede pris for værelset i den valgte periode vil fremgå.

Indkøbskurven indeholder desuden de tillægsvarer, som du har mulighed for at købe online hos vandrerhjemmet – eks. morgenmad, leje af linned m.m. Skriv antal ud for de ønskede varer, og den samlede pris vil fremgå på linien 'Til betaling'.

Når du har valgt de ønskede varer, klikker du på 'Gå til betaling'.



The screenshot shows a web browser window with the URL WWW.ONLINEBOOKING.DK. The page header includes logos for DKK, VISA, and MasterCard, and a 'Handelsbetingelser' button. The main logo is 'DANHOSTEL DANMARKS VANDRERHJEM' with a 'Danhostel Demo' subtitle. There are also flags for Denmark, UK, and Germany, and a 'Kontakt' button.

Indkøbskurv

2 personer i familieværelse med bad og toilet

Periode: 24.05.07 - 25.05.07

Vare	Antal	stk. pris	Pris (DKK)
2 personer i familieværelse	<input type="text" value="1"/>	350.00	350.00
Antal personer	<input type="text" value="2"/>	0.00	0.00
Morgenmad voksne	<input type="text" value="2"/>	45.00	90.00
Morgenmad børn	<input type="text" value="0"/>	22.00	0.00
Leje af håndklæder	<input type="text" value="2"/>	15.00	30.00
Leje af linned	<input type="text" value="0"/>	45.00	0.00
Pris for ydelser			470.00
Til betaling			470.00

Alle priser regnes i DKK

Powered by CompuSoft XML-Gateway - copyright(c) CompuSoft A/S | www.onlinebooking.dk - copyright(c) CompuSoft A/S

Trin 6:

Du får her en sidste mulighed for at checke navn, adresse og e-mail adresse på din bestilling, og under 'Ordreoplysninger' vises den samlede pris for de varer, du har bestilt via indkøbskurven under trin 5. Ønsker du at ændre noget vedrørende din booking benyttes 'Tilbage'-knappen nederst til venstre.

Klik på knappen 'Handelsbetingelser' og læs disse grundigt igennem. Sæt herefter flueben i feltet 'Har læst og accepteret handelsbetingelserne' for at gå videre.

Vælg under 'Kortoplysninger' i drop-down-menuen den korttype, du ønsker at betale bookingen med, og indtast dit kortnummer, kontrolcifre og udløbsdato. Klik herefter på 'Godkend betaling'.

The screenshot shows a web browser window titled 'WWW.ONLINEBOOKING.DK () - Microsoft Internet Explorer'. The page content is organized into several sections:

- Kundeoplysninger:** A table with the following data:

Kundennummer	82
Navn	Danhostel Danmarks Vandrerhjem
Adresse	Vesterbrogade 39, 1.
Adresse (forts.)	
By	København V
Land	DK
Telefon	33313612
Fax	
E-mail	ldv@danhostel.dk
- Ordreoplysninger:** A table with the following data:

Beskrivelse	Periode	Enhed	Tilvalg	Total
- 2 personer i familieværelse med bad og toilet	24.05.07-25.05.07	0.00	470.00	470.00
Total				470.00
- Til betaling:** 470.00
- Har læst og accepterer handelsbetingelserne:** A checked checkbox and a 'Handelsbetingelser' button.
- Kortoplysninger:** Two images of credit cards. The left one is a blue Visa card with the number 4571 0012 3456 7890. The right one is a gold card with the number 1111 1111 1111 788. A red arrow points to the control digit 8 on the gold card.
- Indtast kortoplysninger:** A form with the following fields:
 - Vælg korttype: Visa / Dankort (dropdown menu)
 - Kortnummer: 4571123412341234 (input field)
 - Kontrolcifre: 788 (input field)
 - Udløbsdato: 6 / 12 (dropdown menus)
 - MM/AA (label)
 - Tilbage (button)
 - Godkend betaling (button)

Trin 7:

Din booking er nu gennemført og betalt, og du vil med det samme modtage en bekræftelse på den e-mail adresse, du indtastede i 'Kundeoplysninger' under trin 4.

This document was created with Win2PDF available at <http://www.daneprairie.com>.
The unregistered version of Win2PDF is for evaluation or non-commercial use only.